

# 第72回 全日本広告連盟東京大会

## 参加申込方法のご案内

申込開始/2月6日 (火) 10:00

申込締切/4月15日 (月) 23:59

## 大会登録は全て申込Webサイトからお願いいたします

### 参加申込時のお願い

#### 1名で参加し かつご本人が 申込する場合

参加するご本人を「ご連絡担当者」として入力し、ご連絡担当者確認メールの受信（裏面・Step2）の後に、「参加者」として再びご入力ください。

#### 複数名が参加し そのうち1人が 代表として申込 する場合

代表して申込する方を「ご連絡担当者」として入力し、ご連絡担当者確認メールの受信（裏面・Step2）の後に、「参加者」としてご入力ください。続けて、他の方を「参加者」としてご入力ください。

#### 参加する方と 申込する方が 異なる場合

申込する方を「ご連絡担当者」として入力し、ご連絡担当者確認メールの受信（裏面・Step2）の後に、参加する方を「参加者」としてご入力ください。

ご連絡担当者の変更、参加者の各種申込内容の変更/キャンセルなどがマイページ内で行えます。

変更日によってはキャンセル料が発生する場合があります。キャンセル規定は大会ご案内書でご確認ください。

### 東京大会は、視察見学会・ゴルフ会の実施、宿泊ホテルの手配はございません。

申込Webサイトにて大会参加者様の情報を登録いただきましたら、後日ご所属の広告協会から大会登録料のご請求書をお送りします。

### 大会登録料、申込キャンセル規定、 注意事項などについて

第72回全日本広告連盟東京大会ご案内書をご覧ください。

### Web参加申込に ついてのお問い合わせ

第72回全日本広告連盟東京大会事務局【受付時間】10:00~17:00（平日のみ。土日祝休）  
〒104-0061 東京都中央区銀座7-4-17 電通銀座ビル7F（（公社）全日本広告連盟内）  
TEL:03-6263-9199 FAX:03-3572-5733 E-MAIL:zenkoren2024@tokyo-ad.or.jp

# 登録の流れ

全広連オフィシャルHPから申込Webサイトへアクセス

<http://www.ad-zenkoren.org>


全広連



## Step 1

### 「ご連絡担当者」を新規登録

ご連絡担当者の名前、メールアドレスを新規登録します。  
(前年の登録情報は使えません。必ず新規登録をお願いします)  
※ご本人が1名で参加・登録される場合も、いったん「ご連絡担当者」として新規登録してください。  
※ここで登録したメールアドレスと任意のパスワードを使って、今後のログインを行います。




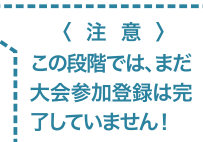
新規登録はこちらから

## Step 2

### ご連絡担当者確認メールを受信

Step1で登録したメールアドレス宛に「第72回全日本広告連盟東京大会 ご連絡担当者 (参加者) 確認メール」が届きます。  
メール本文に掲載されたリンクをクリックし、再び申込Webサイトにアクセスすることで、ご連絡担当者(参加者)のメールアドレスの確認を完了します。

※メールが届かない場合は、迷惑メールフォルダなどに分類されていないか確認の上、所属広告協会までお問い合わせください。



ログインはこちらから

## Step 3

### 参加登録へ

申込Webサイトにログインし、参加者を新規登録します。

## Step 4

### 参加者情報を登録

## 登録完了

入力完了後、「第72回全日本広告連盟東京大会参加者新規申込受付完了メール」がStep2で確認したご連絡担当者のメールアドレスに届いたら**申込完了**です。複数の方がご参加の場合は、引き続きマイページの「参加者新規登録」ボタンから申込を続けてください。